

Инструкция по подписанию электронных образов документов в МСЭДД.

1. Подписание электронных образов документов в Дело-предприятие.

1.1. Откройте ПК в которой необходимо подписать файл.

1.2. Нажмите кнопку «Подписать файл» (Рисунок 1).

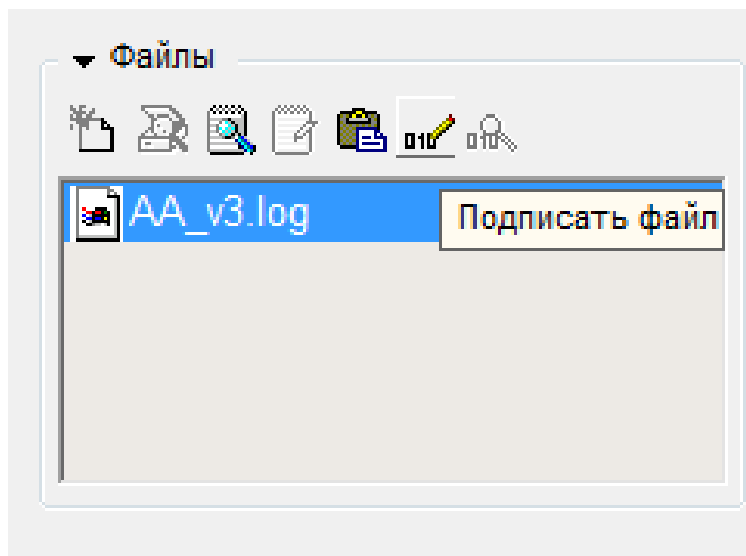


Рисунок 1

1.3. Выберите вид подписи «Верификация проведена» и нажмите «Применить».

1.4. Откроется окно выбора сертификата (Рисунок 2).

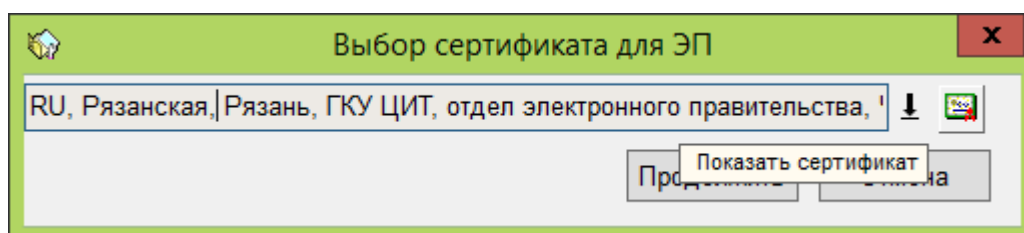


Рисунок 2

1.5. В окне выбора сертификата нажмите «Продолжить». Документ будет подписан сертификатом. На пиктограмме документа появится красная галочка (Рисунок 3).



Рисунок 3

2. Проверка подписанных файлов в Дело-предприятие.

- 2.1. Откройте ПК в которой необходимо проверить подпись файла.
- 2.2. В разделе «Файлы» нажмите кнопку «Проверить подпись» (Рисунок 4).

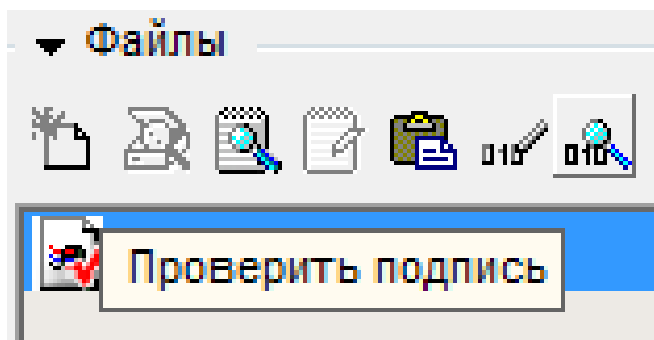


Рисунок 4

- 2.3. В открывшемся окне нажмите кнопку «Проверить». Результат проверки подписи будет отображен в графе «Результат проверки» (Рисунок 5)

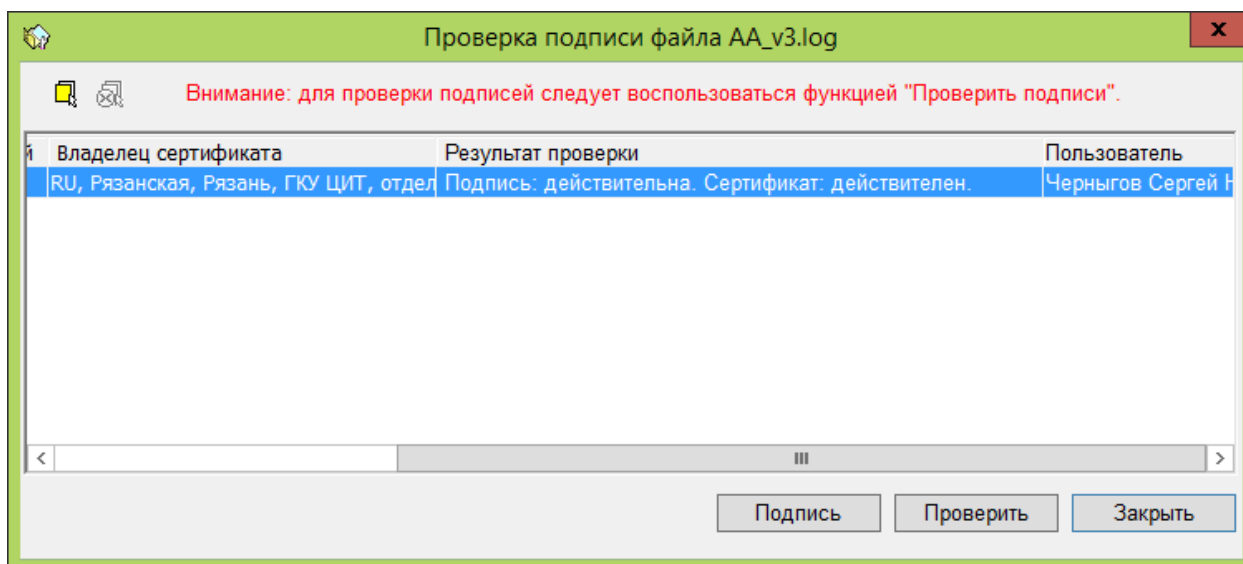


Рисунок 5

3. Подписание электронных образов документов в Дело-Web.

- 3.1. Используя программу Internet Explorer, откройте ПК в которой необходимо подписать файл.
- 3.2. В правой части окна нажмите кнопку «Подписать файл» (Рисунок 6).

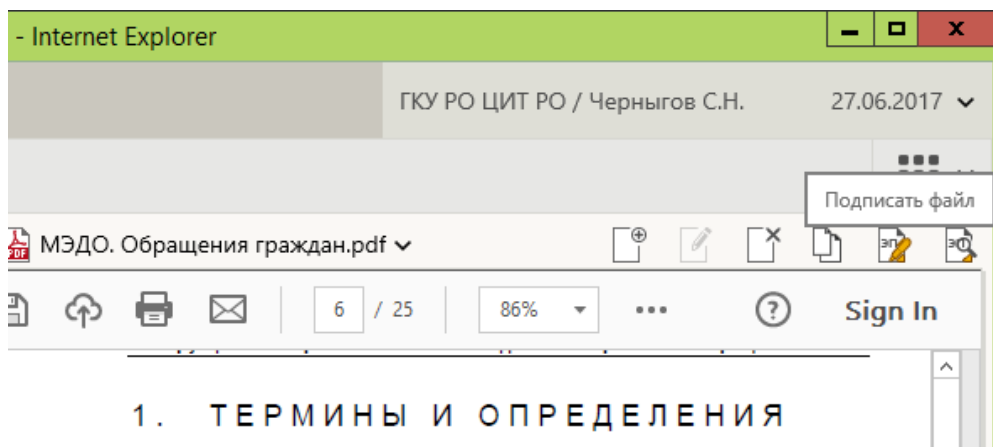


Рисунок 6

- 3.3. Откроется окно выбора сертификата. Удостоверьтесь, что установлен верный сертификат, нажав на имя сертификата.
- 3.4. Откроется окно с информацией о сертификате. Проверьте значения полей «Кому выдан» и «Срок действия». Если данные верны, закройте окно с информацией. Если нет – обратитесь в службу технической поддержки МСЭДД.
- 3.5. Нажмите кнопку «Подписать». Документ будет подписан. На пиктограмме документа появится отметка в виде треугольника в правом нижнем углу (Рисунок 7).



Рисунок 7

4. Проверка подписанных файлов в Дело-Web.

- 4.1. Откройте РК в которой необходимо проверить подпись файла.
- 4.2. Нажмите на кнопку «Проверить ЭП» (Рисунок 8).

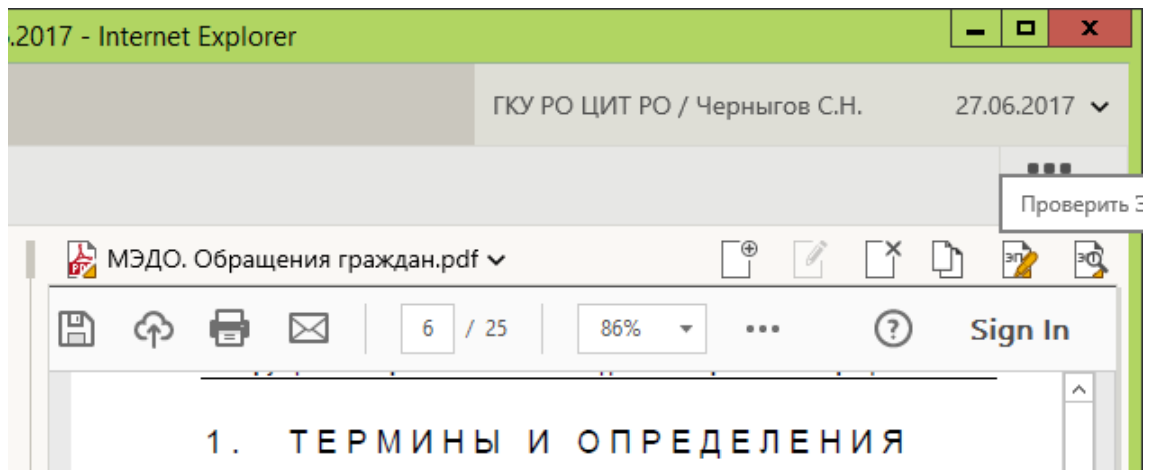


Рисунок 8

- 4.3. В открывшемся окне отметьте файлы, для которых требуется проверка и нажмите кнопку проверить. Результат проверки подписи будет отображен в графе «Результат проверки».